

Een curriculum in samenhang

Ontwerpprincipes voor *In de school Opleiden*

Miranda Timmermans
Chris Kroeze
& co

5 juni 2019 – Spant!

**Congres Samen Opleiden
& Professionaliseren**




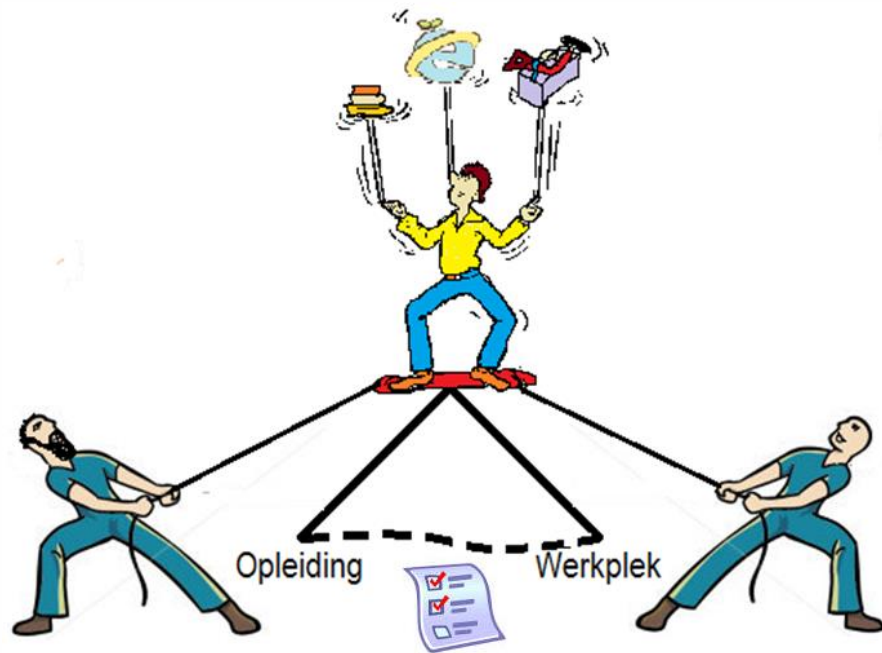
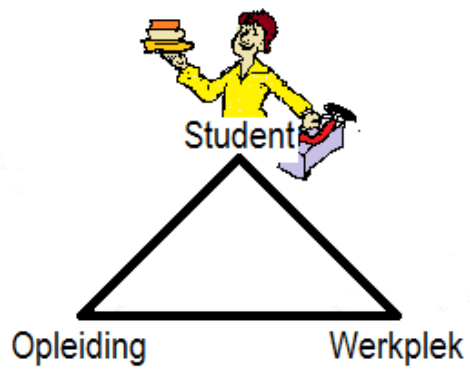
A black and white photograph of Thomas Edison in his laboratory, surrounded by various glass apparatuses like flasks and beakers. He has a surprised or excited expression on his face, with his mouth open and one hand raised. The image is overlaid with a teal color filter.

Er is niets mislukt.
Ik heb gewoon 10.000
manieren gevonden
die niet werken!

Thomas Edison

Verbinden & Verdiepen






Leren (op de werkplek):



Intended




Implemented



Attained







Kennis Maken

Wie ben je +
Wat is je functie?



1

Intended



Implemented



Attained



Leeruitkomst

1. Kies een leeruitkomst:
 - Contacten met ouders
 - Klassenmanagement
 - Differentiëren
2. Pak een flap-overvel en noteer leeruitkomst in het midden
3. Ter kennismaking: noem één ding waar je bij deze leeruitkomst aan denkt – noteer dat op het flap-overvel.
4. Voor jezelf: op post its noteren waar je aan allemaal aan denkt bij deze leeruitkomst
5. Opplakken & kort toelichten – eerst student en dan anderen
6. Leerdoel van/met student formuleren op basis van wat er staat.



Wrap up

1

Intended



Implemented



Attained



2



3



TOT SLOT

Wat neem je mee?

Doe je volgend jaar
mee... als driehoek!



**Bedankt voor
uw komst!**